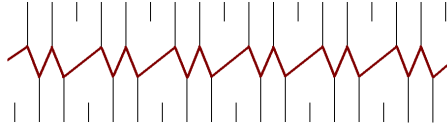


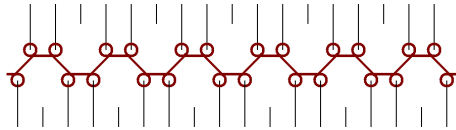
جلسه چهارم : بافت Rib 2*2 و بافت میلانو (Half Milano & Full Milano)

با انتخاب ۳۰ سوزن از هر صفحه، پس از نخ کشی، به صورت زیر سراندازی نمایید :

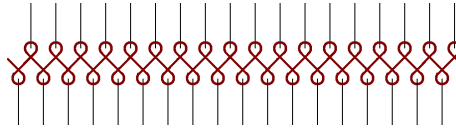


پس عمل کور کردن را انجام داده و یک رج به صورت ساده بافت نمایید. پس از آن با حرکت دادن صفحه پشت ترتیب سوزن ها تغییر داده و مطابق نقشه زیر عمل بافت را ادامه دهید :

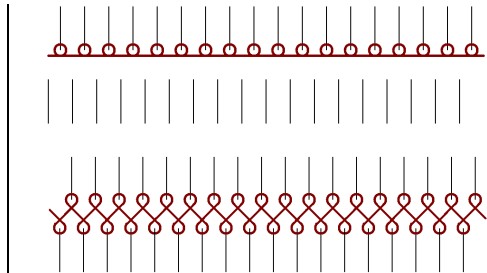
Rib 2:2 ۲۵*{



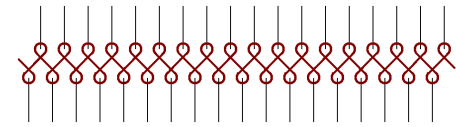
K/K ۲*{



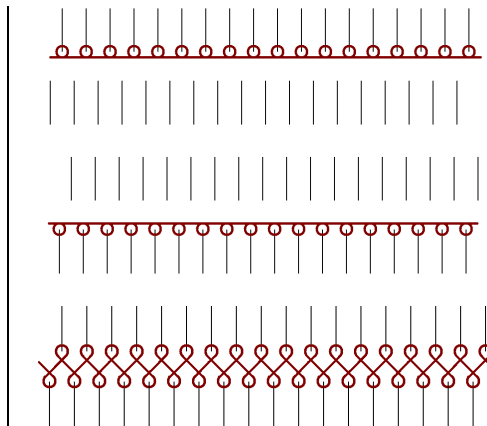
Half Milano ۲۵*{



K/K ۵*{



Full Milano ۲۵*{



پاسخ دهید:

با الصاق نمونه طرح بافت آن را نیز ضمیمه نمایید.