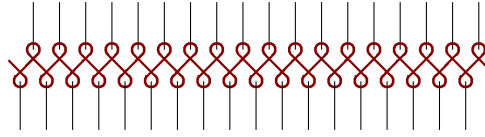


**جلسه ششم: بافت زیگزاکی**

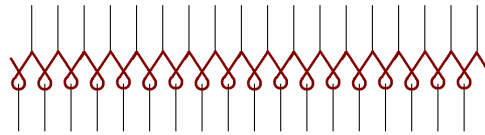
با انتخاب ۳۰ سوزن از هر صفحه، پس از نخ کشی، سراندازی و عمل کور کردن مطابق نقشه زیر عمل بافت را انجام دهید:

۲۰\*{



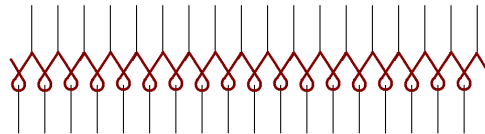
یک حرکت به راست (صفحه عقب)

۴\*{



یک حرکت به چپ

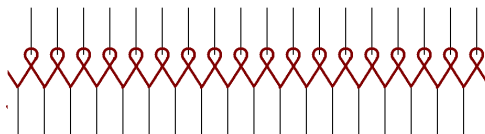
۱\*{



۳\*{

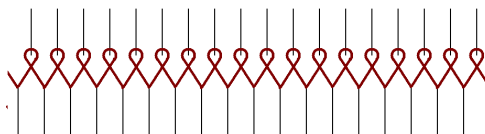
یک حرکت به راست

۴\*{

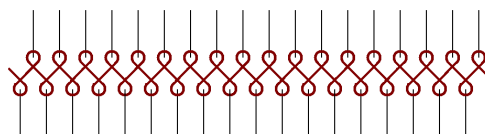


یک حرکت به چپ

۱\*{



۲۰\*{



**پاسخ دهید:**

با الصاق نمونه طرح بافت آن را نیز ضمیمه نمایید.